



NL
DE
EN
FR

Extraordinary for Landscape Architects

www.streetlife.nl



HEAVY-HEAVY RANGE

EN Heavy-Heavy Benches are massive, heavy-duty benches created to reflect Streetlife's characteristic natural look. The W-Wood® used in the Heavy-Heavy Benches is European FSC® pine made extremely durable through a process of deep treatment with a natural wax compound.

FR Les Bancs Heavy-Heavy sont des bancs à l'allure massive qui illustrent à merveille le style naturel de Streetlife. Le bois W-Wood® utilisé est un pin européen FSC® qui a généreusement été imprégné de cire naturelle pour en accroître la longévité.



H-H Bench with backrest



H-H Low Bench



H-H Double Bench



H-H Curve Bench





ROUGH&READY RANGE

EN The diverse benches of the Rough&Ready Range have a unique coherence. The design is rough and sturdy, while the materials used are contemporary and sustainable: FSC® hardwood or All Black (recycled plastic).

FR La grande variété de bancs dans la famille Rough&Ready ont une cohérence unique. L'esthétique est robuste et raffinée en combinaison avec des matériaux durables: FSC® bois dur de feuillu ou All Black (plastique recyclé).



R&R 10 Bench in All Black



R&R 10 Cube



R&R Lounger XL



R&R T7 Nordic Benches (LED ready)




R&R 6 Bench with low backrest






R&R Seat Walls



R&R Royal Curve Bench



R&R Curve Bench in All Black



R&R Big Green Benches



R&R Circular Bench in All Black



ROUGH&READY RANGE



TREES ON THE MOVE

EN Streetlife offers a wide collection of tree planters. They combine tree support technology and attractive forms. We recommend equipping the tree planters with our Treetec® Bottom Up tree care system.

FR Streetlife mets à disposition un large éventail de bacs à arbres professionnels. Une combinaison de technologie à arbre et des formes attractives. Nous recommandons d'équiper nos bacs avec le système d'entretien Treetec® Bottom Up.



Shrubtub Conical



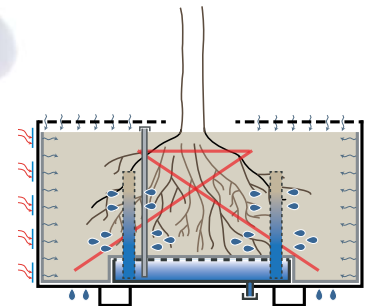
R&R Hug a Tub



Globe Tree Planter



Synthetic Cones



TreeTec® Bottom Up

PODIUM & TREE ISLES

EN Tree and podium Isles create surprising spatial compositions in a streetscape. Products such as Mobile Green Isles, are designed for placing on top of the finished grade and create movable greenery.

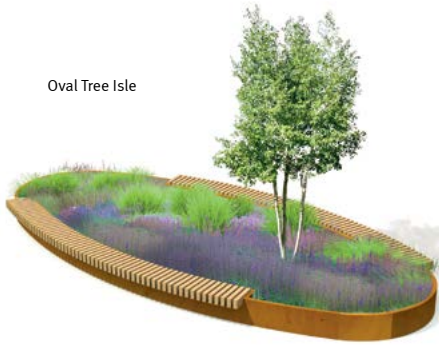
FR Les îlots podium et les îlots d'arbres créent une symphonie spatiale dans la scène de rue. Les produits déplaçables, comme les îlots Mobile Green, sont conçus pour une installation sur sol naturel existant et créent une verdure mobile.





Oval Tree Isle

Mobile Green Isle in modules



Round Tree Isle

Podium Isle



Surf Isle



Solid Base Bench with Quatro backrest



Solid Tree Tub



Solid 12 Bench with Soft backrest



Solid Serif Chaise Longue



Solitude Bench



Solid Staple Benches



SOLID SERIES

EN Streetlife offers the Solid Series as a slender productline with beams sized 7x7cm/3"x3". This Serie offers its own wide range of products, with a unique touch, feel and "minimal" look.

FR Streetlife propose avec la Solid Series une ligne de produits élégants avec une section de latte mince de 7x7cm. Cette série à un aspect propre « minimaliste ».



MEET & WORK

EN The Streetlife Collection offers original table solutions for recreation as well as corporate use. These picnic sets create durable areas for meetings, relaxing and working in the outdoors.

FR La Collection Streetlife contient des solutions originelles de tables récréatives ou de bureau externe. Ces combinaisons de configurations de tables et assises créent des espaces d'inspiration où se rencontrer, pour se relaxer ou travailler en plein air.






Meet & Work System



Solid Picnic Set



X-Table Picnic Set Connected



R&R Picnic Set



X-Table Picnic Set



CLIFFHANGER

EN The Cliffhanger Park Benches are hanging park benches that can be attached to a sturdy wall, Shrubtub Planter or placed as a freestanding bench. The slat segments are assembled with staggered joints to reinforce the continuous character of these attractive hanging benches.

FR Les Cliff Hanger Park Benches sont des bancs pour parc flottants qui se fixent à un mur ou Shrubtub bien solide. Ils peuvent également être installés autoportants. L'effet de ces lattes en quinconce accroît le caractère de continuité de ces bancs de parc au "look" on se trouve plus sympathique.




Cliffhanger Park Benches
High – Medium – Low



Cliffhanger Park Benches
Free standing



Cliffhanger Shrubtub



Cliffhanger Shrubtub System





CORTEN SOLUTIONS

EN Streetlife offers an unique design collection of CorTen tree grids and tree guards, with different support systems suitable for all types of traffic. Our graphic patterns are uniquely shaped using modernistic and natural themes. CorTen is a durable and sustainable material with a warm appearance.

FR Streetlife présente une unique ligne de grilles et corsets d'arbres. Les grilles et corsets sont en acier CorTen et peuvent être ajustés au classement de circulation désiré. Nos motifs graphiques sont modelés de façon unique et dans un style moderne ou naturel. Le CorTen est un matériau durable avec un aspect chaleureux.



Tree Guard on Grid



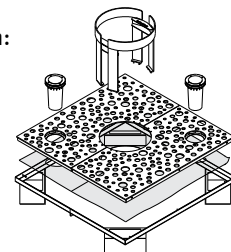
Grill Bench on Grid
Casual Dots Grids



Strip Grids

Traffic Classification:

- A
- B
- C





CorTen Bicycle Racks



Bright Bollards



Open Pillars



Box Bins



Country Bridge Low




Solo All Black CorTen Bridge



Solo Wood CorTen Bridge



Bowie Coated Bridge





Crossline CorTen Bridge



Crossline Cable



Crossline Wild Fence

NATURAL BRIDGES

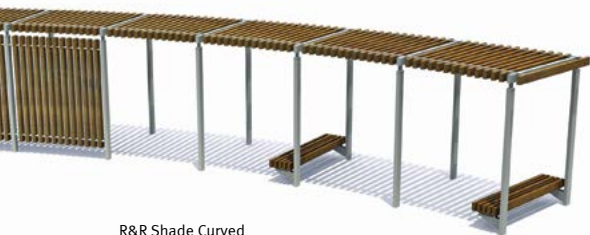
EN Streetlife designs and supplies architectural bridges for pedestrians and cyclists. The prefabricated bridges blend in with the landscape and are made of robust sustainable materials. The Streetlife bridges meet several European structural and functional standards.

FR Streetlife conçoit et livre des passerelles architectoniques pour utilisation piétonne et cycliste. Les passerelles préfabriquées se mêlent harmonieusement dans le paysage et sont fabriqués à partir de matériaux robustes et durables. Les passerelles et garde-corps sont soumis à de nombreuses normes européennes.

R&R Shade Linear



R&R Shade Curved



R&R Shade Linear



SHADES & SHELTERS

EN Rough&Ready Shades offer a modular shade solution for public spaces within the Rough&Ready Range. Straight or Crosswise R&R benches and CorTen Shrubtubs can be added to complement the Shade System. The R&R Shades are available in lightweight and durable W-Wood®.

FR Les Shades Rough&Ready sont un système modulaire dans la Collection Rough&Ready. Des bancs droits R&R ou R&R Crosswise, ainsi que des bacs à arbre Shrubtubs, viennent compléter le système. Les Shades R&R ne sont disponibles qu'en W-Wood®, un bois qui a l'avantage de combiner écologie et poids limité.





ABOUT

EN Streetlife speaks the language of landscape architects and spatial planners. We supply the building elements for landscape or urban plans. We consider it a privilege to be able to work with leading architects and cities, and, of course, to contribute towards the realization of high-quality public spaces.

FR Streetlife utilise le langage des architectes des paysagistes et des aménageurs de l'espace public. Nous fournissons les éléments de construction pour le plan d'aménagement urbain ou paysager du concepteur. C'est un privilège de collaborer avec des villes et des architectes de premier plan. Et de contribuer à la réalisation d'un espace public haut de gamme.

STREETLIFE BV Head Office
Leiden, The Netherlands
T +31 (0)71 524 68 46
E streetlife@streetlife.nl

STREETLIFE America LLC
Philadelphia, PA
T +1 646 583 2937
E streetlife@streetlifeamerica.com

STREETLIFE Studio Scandinavia
Malmö, Sweden
T +46 (0)41 677 50 53
M +46 (0)70 924 61 63
E studioscandinavia@streetlife.nl

STREETLIFE Middle East
by WTB Group, Dubai - UAE
T +971 (0)4 88 607 00
E streetfurniture@wtburden.ae

STREETLIFE United Kingdom
T +31 (0)71 524 68 45
E enquiriesUK@streetlife.nl

STREETLIFE Deutschland
T +31 (0) 71 333 33 60
E Auskunft@streetlife.nl

STREETLIFE France
T +31 (0)71 524 68 48
E demandes@streetlife.nl

DRIFTER BENCHES

EN Drifter Benches are made of recycled mooring posts collected from Dutch ports. They create exceptionally robust, weighty benches made of 30-40 year-old tropical hardwood that has been certified as FSC® reclaimed wood.

FR Les Bancs Drifter sont réalisés à partir de bittes d'amarrage recyclées provenant de ports néerlandais. Les lourds bancs ont un aspect rustique. Le bois dur tropical des bittes d'amarrage a 30-40 ans d'âge et est certifié en tant que bois recyclé FSC®.

Drifter Bench Double



Drifter Bench Small



Drifter Bench Single

